

雇い入れ時健康診断 Web 予約システム

※ 以下の操作は、学内ネットワーク（KUINS）および学内無線LAN（KUINS-Air）に接続されたPC・スマートフォン等からのみアクセス可能です。

1. 以下の URL にアクセスし、「雇い入れ時健診 Web 予約システム（学内アクセス限定）」ボタンをクリックし、雇い入れ時健診 Web 予約システムにアクセスして下さい。

<https://u.kyoto-u.jp/yatoiire>

雇い入れ時健診Web予約システム
(学内アクセス限定)
New Employee Health Check WEB
Reservation
(The university LAN limited access)

2. 上記ボタンをクリックすると、下図のようなログイン画面が表示されます。

雇い入れ時健診Web予約

ログインまたは [初回ユーザー登録](#) [ログイン方法](#)

※当予約システム初回利用時は、こちらよりユーザー登録をお願いいたします。

職員番号とWeb予約パスワードを入力して「ログイン」ボタンをクリックしてください。

職員番号 (半角数字
8文字 ※SPS-ID・
KING-IDではありません)

Web予約パスワード

[ログイン](#) ※パスワードを忘れた方は[こちら](#)

京都大学環境安全保健機構 健康管理部門
TEL: 075-753-2404 (保健診療所受付)

『初回ユーザー登録』を押してください。

3. 画面上の『職員番号』に半角数字8文字で職員番号、『メールアドレス』（予約リマインダー通知用）、『Web予約パスワード』に半角英数を組み合わせ8文字以上で任意のパスワードを入力し、登録して下さい。

The screenshot shows a registration form titled "雇い入れ時健診Web予約" (New Hire Health Check Web Reservation). The form includes fields for "職員番号 (半角数字8文字)" (Employee ID), "メールアドレス" (Email address), "メールアドレス (再入力)" (Email address re-entry), "Web予約パスワード" (Web reservation password), and "Web予約パスワード (再入力)" (Web reservation password re-entry). A "登録" (Register) button is at the bottom. An overlay titled "見本" (Sample) shows a "京都大学認証ICカード" (Kyoto University Authentication IC Card) for "健康 良太郎" (Ryutaro Kondo). The card number is "123456780", with a note "末尾は省く8桁" (Last 8 digits are omitted). The card was issued on "2015年 2月 5日発行" (February 5, 2015). The footer of the page reads "京都大学環境安全保健機構 健康管理部門" (Kyoto University Environmental Safety and Health Organization, Health Management Department) and "TEL: 075-753-2404 (保健診療所受付)" (TEL: 075-753-2404 (Health Care Clinic Reception)).

4. 『新規予約』をクリックして下さい。

The screenshot shows the reservation page with a "雇い入れ時健診Web予約" header and a "終了" (End) button in the top right. A message states: "現在、雇い入れ時健診の受検予約なしの状態です。" (Currently, there are no health check reservations for new hires). Below this are two buttons: "+ 新規予約" (New Reservation) and "終了" (End). A note at the bottom reads: "プライバシー保護のため、予約操作の完了後または操作を取り止める際には「終了」ボタンをクリックして下さい。一定時間以上、ボタンやリンクをクリックしなかった場合には自動ログアウトします。" (For privacy protection, please click the "End" button after completing the reservation operation or stopping the operation. If you do not click any buttons or links for a certain period of time, you will be automatically logged out). The footer is the same as in the previous screenshot: "京都大学環境安全保健機構 健康管理部門" (Kyoto University Environmental Safety and Health Organization, Health Management Department) and "TEL: 075-753-2404 (保健診療所受付)" (TEL: 075-753-2404 (Health Care Clinic Reception)).

4.1 予約済の場合

既に健診の予約登録を済まされた方で、予約の変更をされる方は『[予約変更](#)』を、予約の取り消しをされる方は、『[予約取消](#)』をクリックして下さい。

雇い入れ時健診Web予約 終了

現在、**2019年3月26日(火) 14:00** に予約済みです。
受検日1日前に dummy@example.jp 宛てに確認メールが送信されます。

🔄 予約変更

✕ 予約取消

🏠 終了

プライバシー保護のため、予約操作の完了後または操作を取り止める際には「終了」ボタンをクリックして下さい。
一定時間以上、ボタンやリンクをクリックしなかった場合には自動ログアウトします。

京都大学環境安全保健機構 健康管理部門
TEL: 075-753-2404 (保健診療所受付)

5. 『[新規予約](#)』または『[予約変更](#)』をクリックすると『[予約状況](#)』画面が表示されますので、[健診受検を希望する日時](#)をクリックして下さい。

雇い入れ時健診Web予約 終了

予約状況

現在、雇い入れ時健診の受検予約なしの状態です。

予約を希望する日時をクリックして下さい。

2019年3月 前月 今月 次月

月	火	水	木	金
				1
4	5	6	7	8
11	12	13	14	15
18	19	20	21	22
25	26	27	28	29
	14:00 ○	14:00 ○		

前月 今月 次月

各時間帯の記号は、予約状況を示しています。「×」と表示されている日時は予約不可能です。また、本日より3日以内の日時を予約できません。

6. 日時枠をクリックすると、選択した日時の予約登録画面が表示されます（下図参照）
『確認』ボタンをクリックして下さい。

※確認メールは『yatoiire@service.hoken.kyoto-u.ac.jp』より送信されます。携帯電話会社のメールアドレスにて受信を希望される方は、このメールアドレスに対する受信許可の設定を行って下さい。

例) 2019年3月26日14時希望の場合

雇い入れ時健診Web予約 終了

予約フォーム

下記の内容で予約する場合は、「確認」ボタンをクリックして下さい。

受検日
2019年3月26日(火)
開始時刻
14:00
通知先メールアドレス

事前に yatoiire@service.hoken.kyoto-u.ac.jp より確認メールを送信します。
下記に確認メールを受け取りたいメールアドレスを入力してください。

メールアドレス

確認用に同じメールアドレスを入力してください。

- 予約内容の確認画面が表示されますので『**確定**』ボタンをクリックして下さい。
- 以上の操作の完了後、予約済みの画面が表示されますので『**終了**』ボタンをクリックして下さい。

雇い入れ時健診Web予約 終了

現在、**2019年3月26日(火) 14:00** に予約済みです。
受検日1日前に **dummy@example.jp** 宛てに確認メールが送信されます。

予約変更 **予約取消**

終了

プライバシー保護のため、予約操作の完了後または操作を取り止める際には「終了」ボタンをクリックして下さい。
一定時間以上、ボタンやリンクをクリックしなかった場合には自動ログアウトします。

京都大学環境安全保健機構 健康管理部門
TEL: 075-753-2404 (保健診療所受付)

- 予約登録済みの場合、『**予約取消**』ボタンをクリックすると取消の確認ダイアログが表示されますので取り消してもよろしければ『**OK**』を、そうでなければ『**キャンセル**』をクリックしてください。

雇い入れ時健診Web予約 終了

現在、**2019年3月26日(火) 14:00** に予約済みです。
受検日1日前に **dummy@example.jp** 宛てに確認メールが送信されます。

予約変更 **予約取消**

終了

プライバシー保護のため、予約操作の完了後または操作を取り止める際には「終了」ボタンをクリックして下さい。
一定時間以上、ボタンやリンクをクリックしなかった場合には自動ログアウトします。

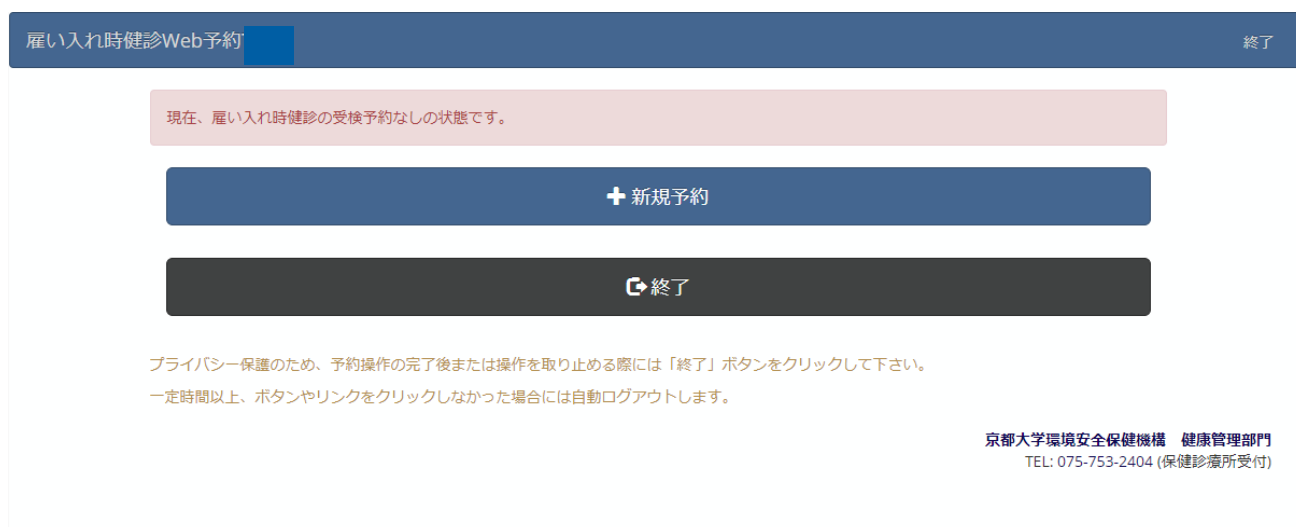
京都大学環境安全保健機構 健康管理部門
TEL: 075-753-2404 (保健診療所受付)

service.hoken.kyoto-u.ac.jp の内容
予約を取り消してよろしいですか?
OK キャンセル

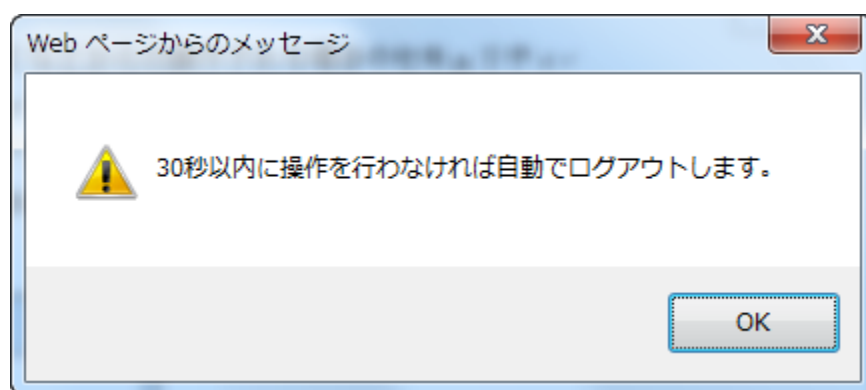
確定 **戻る**

京都大学環境安全保健機構 健康管理部門
TEL: 075-753-2404 (保健診療所受付)

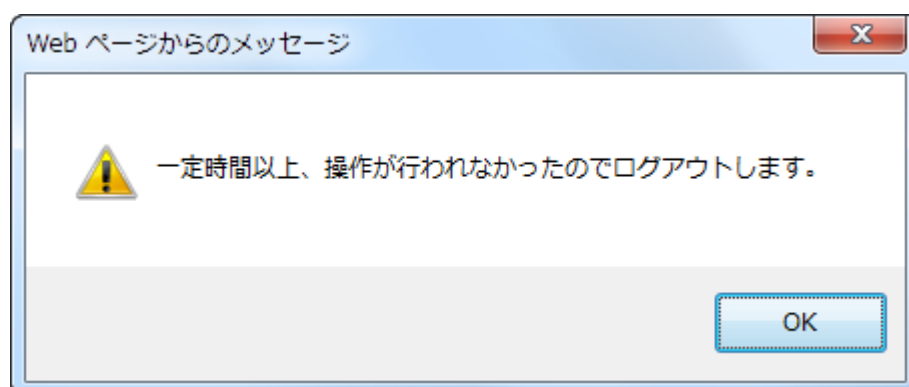
10. 予約の取り消しを行うと下図のような画面が表示されますので『終了』ボタンをクリックして下さい。以上で、職員健診 Web 予約システム操作は、終了となります。
11. 予約システムでは不特定多数が使用する PC などから操作されるときプライバシー保護のため



操作（画面上のボタンやリンクのクリック）がないまま一定時間経過すると下図のような警告をポップアップ表示します。



この後、引き続き操作が行われなかった場合、下図のような警告をポップアップ表示して自動でログアウトいたします。



意図せずにログアウトしてしまった場合は、お手数ですが再度【2.】の画面よりログインし、目的の操作を行ってください。

12. サポートする Web ブラウザーについて

本予約システムは下記の Web ブラウザーにて動作確認を行っております。

- Internet Explorer 9
- Internet Explorer 10
- Internet Explorer 11
- Google Chrome (※)
- Firefox (※)
- Safari (※)
- iOS デバイス標準のブラウザ (※)
- Android デバイス標準のブラウザ (※)

※いずれも、2015 年 4 月現在の最新安定板にて確認。

Internet Explorer 8 以前のバージョンにつきましてはサポート外となっております。

旧バージョンのブラウザをご利用の方は、セキュリティ上の観点からも最新版のブラウザをインストール／アップデートしてご利用いただくようお願いいたします。

以上